

# K 950 RSX / RHX / RH

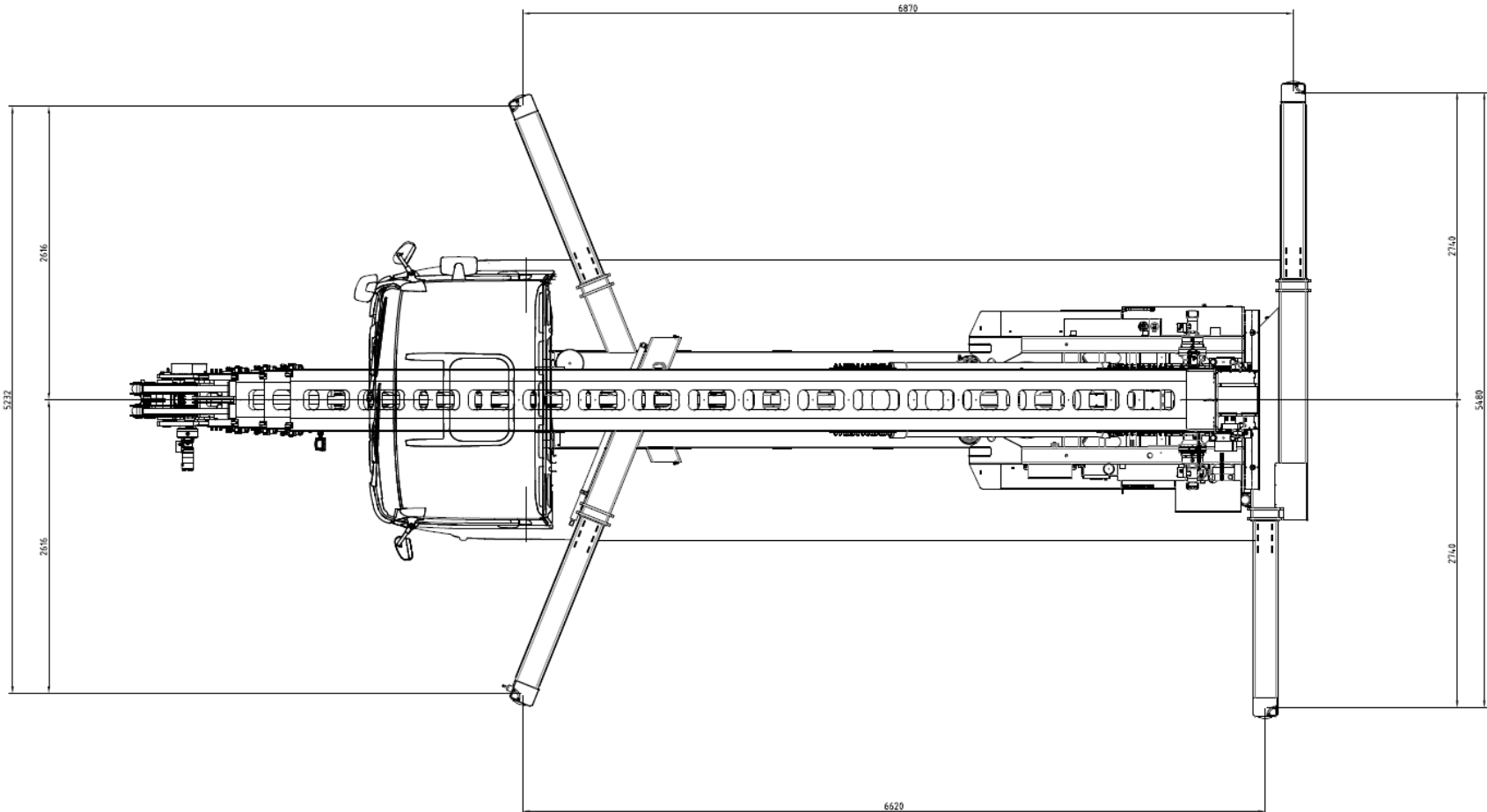


## K 950 RSX / RHX / RH

# K 950 RSX / RHX / RH

Abstützposition: max. AB / max. AB

Kontergewicht: eingefahren



# K 950 RSX / RHX / RH

Traglasttabellen / Load capacity tables K950 RSX / RHX / RH																					
Abstützungsposition: max. AB / max. AB					Klappspitzenwinkel: 165°					Länge Ausleger: 23.8m											
Outrigger position:					Folding tip angle:					Length boom:											
Klappspitzen Länge																					
Teleskoplänge: 0m - (S1)					Teleskoplänge: 4.0m - (S3)					Teleskoplänge: 6.0m - (S4)					Teleskoplänge: 8.2m + Auszug						
Telescopic length:					Telescopic length:					Telescopic length:					Telescopic length: + Extract						
Maximale Höhe: 32.3m					Maximale Höhe: 36.0m					Maximale Höhe: 38.0m					Maximale Höhe: 40.2m						
Maximum height:					Maximum height:					Maximum height:					Maximum height:						
Radius	Oberwagen stellungen					Oberwagen stellungen					Oberwagen stellungen					Oberwagen stellungen					Radius
Radius	Upper carriage positions					Upper carriage positions					Upper carriage positions					Upper carriage positions					Radius
	0°	45°	90°	135°	180°	0°	45°	90°	135°	180°	0°	45°	90°	135°	180°	0°	45°	90°	135°	180°	
[m]	Tragfähigkeit [kg]					Tragfähigkeit [kg]					Tragfähigkeit [kg]					Tragfähigkeit [kg]					[m]
	Load capacity [kg]					Load capacity [kg]					Load capacity [kg]					Load capacity [kg]					
3	3000	3000	3000	3000	3000	1700	1700	1700	1700	1700	1000	1000	1000	1000	1000	500	500	500	500	500	3
4	3000	3000	3000	3000	3000	1700	1700	1700	1700	1700	1000	1000	1000	1000	1000	500	500	500	500	500	4
5	3000	3000	3000	3000	3000	1700	1700	1700	1700	1700	1000	1000	1000	1000	1000	500	500	500	500	500	5
6	3000	3000	3000	3000	3000	1700	1700	1700	1700	1700	1000	1000	1000	1000	1000	500	500	500	500	500	6
7	3000	3000	3000	3000	3000	1700	1700	1700	1700	1700	1000	1000	1000	1000	1000	500	500	500	500	500	7
8	3000	3000	3000	3000	3000	1700	1700	1700	1700	1700	1000	1000	1000	1000	1000	500	500	500	500	500	8
9	3000	3000	3000	3000	3000	1700	1700	1700	1700	1700	1000	1000	1000	1000	1000	500	500	500	500	500	9
10	2900	2900	2900	2900	2900	1700	1700	1700	1700	1700	1000	1000	1000	1000	1000	500	500	500	500	500	10
11	2800	2800	2800	2800	2800	1700	1700	1700	1700	1700	1000	1000	1000	1000	1000	500	500	500	500	500	11
12	2600	2600	2600	2600	2600	1700	1700	1700	1700	1700	1000	1000	1000	1000	1000	500	500	500	500	500	12
13	2500	2500	2500	2500	2500	1700	1700	1700	1700	1700	1000	1000	1000	1000	1000	500	500	500	500	500	13
14	2300	2300	2300	2300	2300	1600	1600	1600	1600	1600	1000	1000	1000	1000	1000	500	500	500	500	500	14
15	2200	2200	2200	2200	2200	1600	1600	1600	1600	1600	1000	1000	1000	1000	1000	500	500	500	500	500	15
16	2100	2100	2100	2100	2100	1500	1500	1500	1500	1500	1000	1000	1000	1000	1000	500	500	500	500	500	16
17	2000	2000	2000	2000	2000	1500	1500	1500	1500	1500	900	900	900	900	900	500	500	500	500	500	17
18	1900	1900	1900	1900	1900	1400	1400	1400	1400	1400	900	900	900	900	900	500	500	500	500	500	18
19	1800	1800	1800	1800	1800	1400	1400	1400	1400	1400	800	800	800	800	800	500	500	500	500	500	19
20	1700	1700	1700	1700	1700	1300	1300	1300	1300	1300	800	800	800	800	800	500	500	500	500	500	20
21	1600	1600	1600	1600	1600	1300	1300	1300	1300	1300	750	750	750	750	750	500	500	500	500	500	21
22	1500	1500	1500	1500	1500	1200	1200	1200	1200	1200	700	700	700	700	700	500	500	500	500	500	22
23	1300	1300	1300	1300	1300	1200	1200	1200	1200	1200	700	700	700	700	700	500	500	500	500	500	23
24	1200	1200	1200	1200	1200	1100	1100	1100	1100	1100	700	700	700	700	700	500	500	500	500	500	24
25	1100	1100	1100	1100	1100	1100	1100	1100	1100	1100	600	600	600	600	600	500	500	500	500	500	25
26	1000	1000	1000	1000	1000	1000	1000	1000	1000	1000	600	600	600	600	600	500	500	500	500	500	26
27	750	750	750	750	750	1000	1000	1000	1000	1000	600	600	600	600	600	500	500	500	500	500	27
28	500	500	500	500	500	750	750	750	750	750	600	600	600	600	600	500	500	500	500	500	28
29						750	750	750	750	750	500	500	500	500	500	500	500	500	500	500	29
30											500	500	500	500	500	500	500	500	500	500	30
31											500	500	500	500	500	500	500	500	500	500	31
32											500	500	500	500	500	500	500	500	500	500	32
33																500	500	500	500	500	33
34																500	500	500	500	500	34
35																					35

# K 950 RSX / RHX / RH

Traglasttabellen / Load capacity tables K950 RSX / RHX / RH																					
Abstützungsposition: <b>max. AB / max. AB</b>					Klappspitzenwinkel: 165°					Länge Ausleger: 25.4m											
Outrigger position:					Folding tip angle:					Length boom:											
Klappspitzen Länge																					
Teleskoplänge: 0m - (S1)					Teleskoplänge: 4.0m - (S3)					Teleskoplänge: 6.0m - (S4)					Teleskoplänge: 8.2m + Auszug						
Telescopic length:					Telescopic length:					Telescopic length:					Telescopic length: + Extract						
Maximale Höhe: 34.1m					Maximale Höhe: 37.8m					Maximale Höhe: 39.8m					Maximale Höhe: 42.0m						
Maximum height:					Maximum height:					Maximum height:					Maximum height:						
Radius	Oberwagen stellungen					Oberwagen stellungen					Oberwagen stellungen					Oberwagen stellungen					Radius
Radius	Upper carriage positions					Upper carriage positions					Upper carriage positions					Upper carriage positions					Radius
	0°	45°	90°	135°	180°	0°	45°	90°	135°	180°	0°	45°	90°	135°	180°	0°	45°	90°	135°	180°	
[m]	Tragfähigkeit [kg]					Tragfähigkeit [kg]					Tragfähigkeit [kg]					Tragfähigkeit [kg]					[m]
	Load capacity [kg]					Load capacity [kg]					Load capacity [kg]					Load capacity [kg]					
3	1700	1700	1700	1700	1700	1700	1700	1700	1700	1700	1000	1000	1000	1000	1000	500	500	500	500	500	3
4	1700	1700	1700	1700	1700	1700	1700	1700	1700	1700	1000	1000	1000	1000	1000	500	500	500	500	500	4
5	1700	1700	1700	1700	1700	1700	1700	1700	1700	1700	1000	1000	1000	1000	1000	500	500	500	500	500	5
6	1700	1700	1700	1700	1700	1700	1700	1700	1700	1700	1000	1000	1000	1000	1000	500	500	500	500	500	6
7	1700	1700	1700	1700	1700	1700	1700	1700	1700	1700	1000	1000	1000	1000	1000	500	500	500	500	500	7
8	1700	1700	1700	1700	1700	1700	1700	1700	1700	1700	1000	1000	1000	1000	1000	500	500	500	500	500	8
9	1700	1700	1700	1700	1700	1700	1700	1700	1700	1700	1000	1000	1000	1000	1000	500	500	500	500	500	9
10	1700	1700	1700	1700	1700	1700	1700	1700	1700	1700	1000	1000	1000	1000	1000	500	500	500	500	500	10
11	1700	1700	1700	1700	1700	1700	1700	1700	1700	1700	1000	1000	1000	1000	1000	500	500	500	500	500	11
12	1700	1700	1700	1700	1700	1700	1700	1700	1700	1700	1000	1000	1000	1000	1000	500	500	500	500	500	12
13	1700	1700	1700	1700	1700	1600	1000	1000	1000	1000	1000	1000	1000	1000	1000	500	500	500	500	500	13
14	1700	1700	1700	1700	1700	1600	1000	1000	1000	1000	1000	1000	1000	1000	1000	500	500	500	500	500	14
15	1700	1700	1700	1700	1700	1500	1000	1000	1000	1000	1000	1000	1000	1000	1000	500	500	500	500	500	15
16	1700	1700	1700	1700	1700	1500	1000	1000	1000	1000	1000	1000	1000	1000	1000	500	500	500	500	500	16
17	1700	1700	1700	1700	1700	1400	1000	1000	1000	1000	900	900	900	900	900	500	500	500	500	500	17
18	1700	1700	1700	1700	1700	1400	1000	1000	1000	1000	900	900	900	900	900	500	500	500	500	500	18
19	1700	1700	1700	1700	1700	1300	1000	1000	1000	1000	900	900	900	900	900	500	500	500	500	500	19
20	1700	1700	1700	1700	1700	1300	1000	1000	1000	1000	900	900	900	900	900	500	500	500	500	500	20
21	1600	1600	1600	1600	1600	1200	1000	1000	1000	1000	800	800	800	800	800	500	500	500	500	500	21
22	1500	1500	1500	1500	1500	1200	1000	1000	1000	1000	800	800	800	800	800	500	500	500	500	500	22
23	1400	1400	1400	1400	1400	1100	1000	1000	1000	1000	800	800	800	800	800	500	500	500	500	500	23
24	1300	1300	1300	1300	1300	1100	1000	1000	1000	1000	800	800	800	800	800	500	500	500	500	500	24
25	1200	1200	1200	1200	1200	1000	1000	1000	1000	1000	800	800	800	800	800	500	500	500	500	500	25
26	1100	1100	1100	1100	1100	1000	1000	1000	1000	1000	750	750	750	750	750	500	500	500	500	500	26
27	1000	1000	1000	1000	1000	900	900	900	900	900	750	750	750	750	750	500	500	500	500	500	27
28	750	750	750	750	750	800	800	800	800	800	700	700	700	700	700	500	500	500	500	500	28
29						800	800	800	800	800	700	700	700	700	700	500	500	500	500	500	29
30						750	750	750	750	750	600	600	600	600	600	500	500	500	500	500	30
31											600	600	600	600	600	500	500	500	500	500	31
32											600	600	600	600	600	500	500	500	500	500	32
33											500	500	500	500	500	500	500	500	500	500	33
34											500	500	500	500	500	500	500	500	500	500	34
35											500	500	500	500	500	500	500	500	500	500	35
36																500	500	500	500	500	36

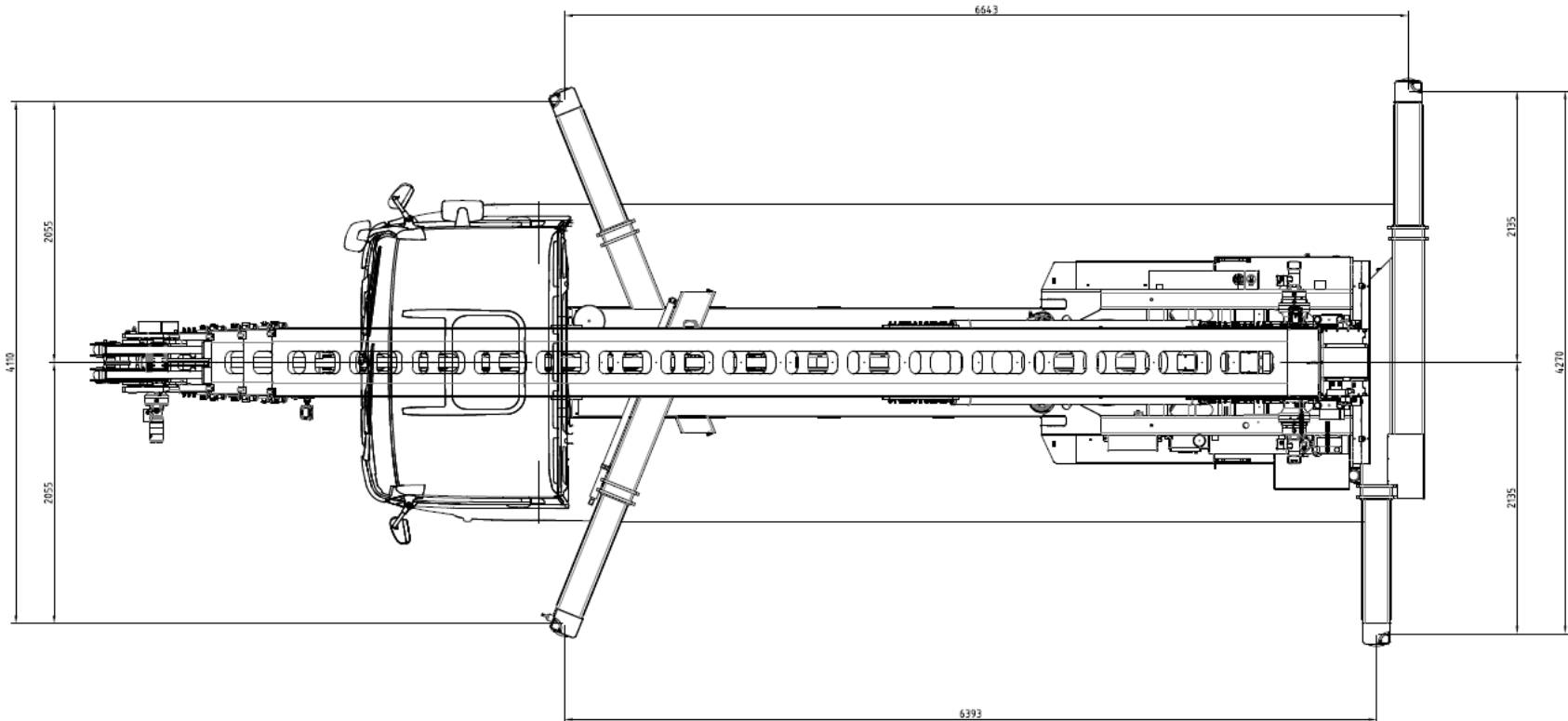
# K 950 RSX / RHX / RH

Traglasttabellen / Load capacity tables K950 RSX / RHX / RH																					
Abstützungsposition: max. AB / max. AB					Klappspitzenwinkel: 165°					Länge Ausleger: 27.5m											
Outrigger position:					Folding tip angle:					Length boom:											
Klappspitzen Länge																					
Teleskoplänge: 0m - (S1)					Teleskoplänge: 4.0m - (S3)					Teleskoplänge: 6.0m - (S4)					Teleskoplänge: 8.2m + Auszug						
Telescopic length:					Telescopic length:					Telescopic length:					Telescopic length: + Extract						
Maximale Höhe: 36.1m					Maximale Höhe: 39.9m					Maximale Höhe: 41.8m					Maximale Höhe: 44.1m						
Maximum height:					Maximum height:					Maximum height:					Maximum height:						
Radius	Oberwagen stellungen					Oberwagen stellungen					Oberwagen stellungen					Oberwagen stellungen					Radius
Radius	Upper carriage positions					Upper carriage positions					Upper carriage positions					Upper carriage positions					Radius
	0°	45°	90°	135°	180°	0°	45°	90°	135°	180°	0°	45°	90°	135°	180°	0°	45°	90°	135°	180°	
[m]	Tragfähigkeit [kg]					Tragfähigkeit [kg]					Tragfähigkeit [kg]					Tragfähigkeit [kg]					[m]
	Load capacity [kg]					Load capacity [kg]					Load capacity [kg]					Load capacity [kg]					
3	1000	1000	1000	1000	1000	1000	1000	1000	1000	1000	1000	1000	1000	1000	1000	500	500	500	500	500	3
4	1000	1000	1000	1000	1000	1000	1000	1000	1000	1000	1000	1000	1000	1000	1000	500	500	500	500	500	4
5	1000	1000	1000	1000	1000	1000	1000	1000	1000	1000	1000	1000	1000	1000	1000	500	500	500	500	500	5
6	1000	1000	1000	1000	1000	1000	1000	1000	1000	1000	1000	1000	1000	1000	1000	500	500	500	500	500	6
7	1000	1000	1000	1000	1000	1000	1000	1000	1000	1000	1000	1000	1000	1000	1000	500	500	500	500	500	7
8	1000	1000	1000	1000	1000	1000	1000	1000	1000	1000	1000	1000	1000	1000	1000	500	500	500	500	500	8
9	1000	1000	1000	1000	1000	1000	1000	1000	1000	1000	1000	1000	1000	1000	1000	500	500	500	500	500	9
10	1000	1000	1000	1000	1000	1000	1000	1000	1000	1000	1000	1000	1000	1000	1000	500	500	500	500	500	10
11	1000	1000	1000	1000	1000	1000	1000	1000	1000	1000	1000	1000	1000	1000	1000	500	500	500	500	500	11
12	1000	1000	1000	1000	1000	1000	1000	1000	1000	1000	1000	1000	1000	1000	1000	500	500	500	500	500	12
13	1000	1000	1000	1000	1000	1000	1000	1000	1000	1000	1000	1000	1000	1000	1000	500	500	500	500	500	13
14	1000	1000	1000	1000	1000	1000	1000	1000	1000	1000	1000	1000	1000	1000	1000	500	500	500	500	500	14
15	1000	1000	1000	1000	1000	1000	1000	1000	1000	1000	1000	1000	1000	1000	1000	500	500	500	500	500	15
16	1000	1000	1000	1000	1000	1000	1000	1000	1000	1000	1000	1000	1000	1000	1000	500	500	500	500	500	16
17	1000	1000	1000	1000	1000	1000	1000	1000	1000	1000	1000	1000	1000	1000	1000	500	500	500	500	500	17
18	1000	1000	1000	1000	1000	1000	1000	1000	1000	1000	900	900	900	900	900	500	500	500	500	500	18
19	1000	1000	1000	1000	1000	1000	1000	1000	1000	1000	900	900	900	900	900	500	500	500	500	500	19
20	1000	1000	1000	1000	1000	1000	1000	1000	1000	1000	900	900	900	900	900	500	500	500	500	500	20
21	1000	1000	1000	1000	1000	1000	1000	1000	1000	1000	900	900	900	900	900	500	500	500	500	500	21
22	1000	1000	1000	1000	1000	1000	1000	1000	1000	1000	800	800	800	800	800	500	500	500	500	500	22
23	1000	1000	1000	1000	1000	1000	1000	1000	1000	1000	800	800	800	800	800	500	500	500	500	500	23
24	900	900	900	900	900	1000	1000	1000	1000	1000	800	800	800	800	800	500	500	500	500	500	24
25	700	700	700	700	700	1000	1000	1000	1000	1000	800	800	800	800	800	500	500	500	500	500	25
26	600	600	600	600	600	900	900	900	900	900	800	800	800	800	800	500	500	500	500	500	26
27	500	500	500	500	500	800	800	800	800	800	750	750	750	750	750	500	500	500	500	500	27
28	300	300	300	300	300	750	750	750	750	750	750	750	750	750	750	500	500	500	500	500	28
29	250	250	250	250	250	600	600	600	600	600	700	700	700	700	700	500	500	500	500	500	29
30						600	600	600	600	600	700	700	700	700	700	500	500	500	500	500	30
31						500	500	500	500	500	600	600	600	600	600	500	500	500	500	500	31
32						300	300	300	300	300	600	600	600	600	600	500	500	500	500	500	32
33						250	250	250	250	250	500	500	500	500	500	500	500	500	500	500	33
34											500	500	500	500	500	500	500	500	500	500	34
35											500	500	500	500	500	500	500	500	500	500	35
36																300	300	300	300	300	36
37																250	250	250	250	250	37

# K 950 RSX / RHX / RH

Abstützposition: mit. AB / mit. AB

Kontergewicht: eingefahren



# K 950 RSX / RHX / RH

Traglasttabellen / Load capacity tables K950 RHX																					
Abstützungsposition: <b>mitte. AB / mitte. AB</b>					Klappspitzenwinkel: 165°					Länge Ausleger: 23.8m											
Outrigger position:					Folding tip angle:					Length boom:											
Klappspitzen Länge Folding tip length																					
Teleskoplänge: 0m - (S1) Telescopic length:					Teleskoplänge: 4.0m - (S3) Telescopic length:					Teleskoplänge: 6.0m - (S4) Telescopic length:					Teleskoplänge: 8.2m + Auszug Telescopic length: + Extract						
Maximale Höhe: 32.3m					Maximale Höhe: 36.0m					Maximale Höhe: 38.0m					Maximale Höhe: 40.2m						
Maximum height:					Maximum height:					Maximum height:					Maximum height:						
Radius Radius	Oberwagen stellungen Upper carriage positions					Oberwagen stellungen Upper carriage positions					Oberwagen stellungen Upper carriage positions					Oberwagen stellungen Upper carriage positions					Radius Radius
	0°	45°	90°	135°	180°	0°	45°	90°	135°	180°	0°	45°	90°	135°	180°	0°	45°	90°	135°	180°	
[m]	Tragfähigkeit [kg] Load capacity [kg]					Tragfähigkeit [kg] Load capacity [kg]					Tragfähigkeit [kg] Load capacity [kg]					Tragfähigkeit [kg] Load capacity [kg]					[m]
3	3000	3000	3000	3000	3000	1700	1700	1700	1700	1700	1000	1000	1000	1000	1000	500	500	500	500	500	3
4	3000	3000	3000	3000	3000	1700	1700	1700	1700	1700	1000	1000	1000	1000	1000	500	500	500	500	500	4
5	3000	3000	3000	3000	3000	1700	1700	1700	1700	1700	1000	1000	1000	1000	1000	500	500	500	500	500	5
6	3000	3000	3000	3000	3000	1700	1700	1700	1700	1700	1000	1000	1000	1000	1000	500	500	500	500	500	6
7	3000	3000	3000	3000	3000	1700	1700	1700	1700	1700	1000	1000	1000	1000	1000	500	500	500	500	500	7
8	3000	3000	3000	3000	3000	1700	1700	1700	1700	1700	1000	1000	1000	1000	1000	500	500	500	500	500	8
9	3000	3000	3000	3000	3000	1700	1700	1700	1700	1700	1000	1000	1000	1000	1000	500	500	500	500	500	9
10	2800	2800	2800	2000	2000	1700	1700	1700	1700	1700	1000	1000	1000	1000	1000	500	500	500	500	500	10
11	2700	2700	2600	2000	2000	1700	1700	1700	1700	1700	1000	1000	1000	1000	1000	500	500	500	500	500	11
12	2600	2600	2500	2000	2000	1700	1700	1700	1700	1700	1000	1000	1000	1000	1000	500	500	500	500	500	12
13	2500	2500	2300	2000	2000	1700	1700	1700	1700	1700	1000	1000	1000	1000	1000	500	500	500	500	500	13
14	2400	2400	2100	2000	2000	1600	1600	1600	1600	1600	1000	1000	1000	1000	1000	500	500	500	500	500	14
15	2300	2300	2000	2000	2000	1500	1500	1500	1500	1500	1000	1000	1000	1000	1000	500	500	500	500	500	15
16	2100	2100	1500	2000	2000	1500	1500	1400	1500	1500	900	900	900	900	900	500	500	500	500	500	16
17	2000	2000	1000	2000	2000	1400	1400	1200	1400	1400	900	900	900	900	900	500	500	500	500	500	17
18	1900	1900	900	1900	1900	1300	1300	1100	1300	1300	800	800	800	800	800	500	500	500	500	500	18
19	1800	1800	800	1800	1800	1300	1200	1000	1300	1200	800	800	800	800	800	500	500	500	500	500	19
20	1600	1600	750	1600	1600	1200	1200	900	1200	1200	750	750	750	750	750	500	500	500	500	500	20
21	1500	1500	600	1500	1500	1100	1100	800	1100	1100	700	700	700	700	700	500	500	500	500	500	21
22	1300	1300	500	1300	1300	1000	1000	800	1000	1000	700	700	700	700	700	500	500	500	500	500	22
23	1200	1200	500	1200	1200	1000	1000	700	1000	1000	600	600	600	600	600	500	500	500	500	500	23
24	1000	1000	400	1000	1000	900	900	700	900	900	600	600	600	600	600	500	500	500	500	500	24
25	900	900	400	900	900	800	800	600	800	800	600	600	600	600	600	500	500	500	500	500	25
26	800	800	300	800	800	800	800	600	800	800	600	600	500	600	600	500	500	500	500	500	26
27	700	700	300	700	700	700	700	500	700	700	600	600	500	600	600	500	500	500	500	500	27
28	600	600	250	600	600	600	600	500	600	600	500	500	500	500	500	500	500	500	500	500	28
29	500	500	250	500	500	600	600	400	600	600	500	500	500	500	500	500	500	500	500	500	29
30						500	500	300	500	500	500	500	400	500	500	500	500	500	500	500	30
31						500	500	250	500	500	500	500	300	500	500	500	500	500	500	500	31
32											500	500	250	500	500	500	500	400	500	500	32
33																500	500	400	500	500	33
34																500	500	300	500	500	34
35																500	500	300	500	500	35
36																400	400	250	400	400	36

# K 950 RSX / RHX / RH

Traglasttabellen / Load capacity tables K950 RHX																					
Abstützungsposition: mitte. AB / mitte. AB Outrigger position:					Klappspitzenwinkel: 165° Folding tip angle:					Länge Ausleger: 25.4m Length boom:											
Klappspitzen Länge Folding tip length																					
Teleskoplänge: 0m - (S1) Telescopic length: Maximale Höhe: 34.1m Maximum height:					Teleskoplänge: 4.0m - (S3) Telescopic length: Maximale Höhe: 37.8m Maximum height:					Teleskoplänge: 6.0m - (S4) Telescopic length: Maximale Höhe: 39.8m Maximum height:					Teleskoplänge: 8.2m + Auszug Telescopic length: + Extract Maximale Höhe: 42.0 m Maximum height:						
Radius	Oberwagen stellungen Upper carriage positions				Oberwagen stellungen Upper carriage positions				Oberwagen stellungen Upper carriage positions				Oberwagen stellungen Upper carriage positions				Radius				
Radius	0°	45°	90°	135°	180°	0°	45°	90°	135°	180°	0°	45°	90°	135°	180°	0°	45°	90°	135°	180°	Radius
[m]	Tragfähigkeit [kg] Load capacity [kg]				Tragfähigkeit [kg] Load capacity [kg]				Tragfähigkeit [kg] Load capacity [kg]				Tragfähigkeit [kg] Load capacity [kg]				[m]				
3	1700	1700	1700	1700	1700	1700	1700	1700	1700	1700	1000	1000	1000	1000	1000	500	500	500	500	500	3
4	1700	1700	1700	1700	1700	1700	1700	1700	1700	1700	1000	1000	1000	1000	1000	500	500	500	500	500	4
5	1700	1700	1700	1700	1700	1700	1700	1700	1700	1700	1000	1000	1000	1000	1000	500	500	500	500	500	5
6	1700	1700	1700	1700	1700	1700	1700	1700	1700	1700	1000	1000	1000	1000	1000	500	500	500	500	500	6
7	1700	1700	1700	1700	1700	1700	1700	1700	1700	1700	1000	1000	1000	1000	1000	500	500	500	500	500	7
8	1700	1700	1700	1700	1700	1700	1700	1700	1700	1700	1000	1000	1000	1000	1000	500	500	500	500	500	8
9	1700	1700	1700	1700	1700	1700	1700	1700	1700	1700	1000	1000	1000	1000	1000	500	500	500	500	500	9
10	1700	1700	1700	1700	1700	1700	1700	1700	1700	1700	1000	1000	1000	1000	1000	500	500	500	500	500	10
11	1700	1700	1700	1700	1700	1700	1700	1700	1700	1700	1000	1000	1000	1000	1000	500	500	500	500	500	11
12	1700	1700	1700	1700	1700	1700	1700	1700	1700	1700	1000	1000	1000	1000	1000	500	500	500	500	500	12
13	1700	1700	1700	1700	1700	1700	1700	1700	1700	1700	1000	1000	1000	1000	1000	500	500	500	500	500	13
14	1700	1700	1700	1700	1700	1600	1600	1600	1600	1600	1000	1000	1000	1000	1000	500	500	500	500	500	14
15	1700	1700	1700	1700	1700	1600	1600	1500	1600	1600	1000	1000	1000	1000	1000	500	500	500	500	500	15
16	1700	1700	1700	1700	1700	1500	1500	1400	1500	1500	900	900	900	900	900	500	500	500	500	500	16
17	1700	1700	1700	1700	1700	1400	1400	1400	1400	1400	900	900	900	900	900	500	500	500	500	500	17
18	1700	1700	1500	1700	1700	1400	1400	1300	1400	1400	800	800	800	800	800	500	500	500	500	500	18
19	1700	1700	1200	1700	1700	1300	1300	1200	1300	1300	800	800	800	800	800	500	500	500	500	500	19
20	1500	1500	1000	1600	1600	1200	1200	1100	1200	1200	750	750	750	750	750	500	500	500	500	500	20
21	1400	1400	900	1500	1500	1200	1200	1000	1200	1200	700	700	700	700	700	500	500	500	500	500	21
22	1300	1300	800	1400	1400	1100	1100	1000	1100	1100	700	700	700	700	700	500	500	500	500	500	22
23	1100	1100	600	1300	1300	1000	1000	900	1000	1000	600	600	600	600	600	500	500	500	500	500	23
24	1000	1000	500	1100	1100	1000	1000	800	1000	1000	600	600	600	600	600	500	500	500	500	500	24
25	900	900	400	1000	1000	900	900	700	900	900	600	600	600	600	600	500	500	500	500	500	25
26	800	800	300	500	500	800	800	600	800	800	600	600	500	600	600	500	500	500	500	500	26
27	600	600	300	500	500	700	700	500	700	700	600	600	500	600	600	500	500	500	500	500	27
28	500	500	250	500	500	700	700	500	700	700	500	500	500	500	500	500	500	500	500	500	28
29						600	600		600	600	500	500	500	500	500	500	500	500	500	500	29
30						500	500		500	500	500	500	400	500	500	500	500	500	500	500	30
31						500	500		500	500	500	500	300	500	500	500	500	400	500	500	31
32											500	500	300	500	500	500	500	400	500	500	32
33											500	500	250	400	400	500	500	400	500	500	33
34																500	500	300	500	500	34
35																400	400	300	400	400	35
36																300	300	300	300	300	36
37																300	300	250	300	300	37
38																250	250	250	250	250	38

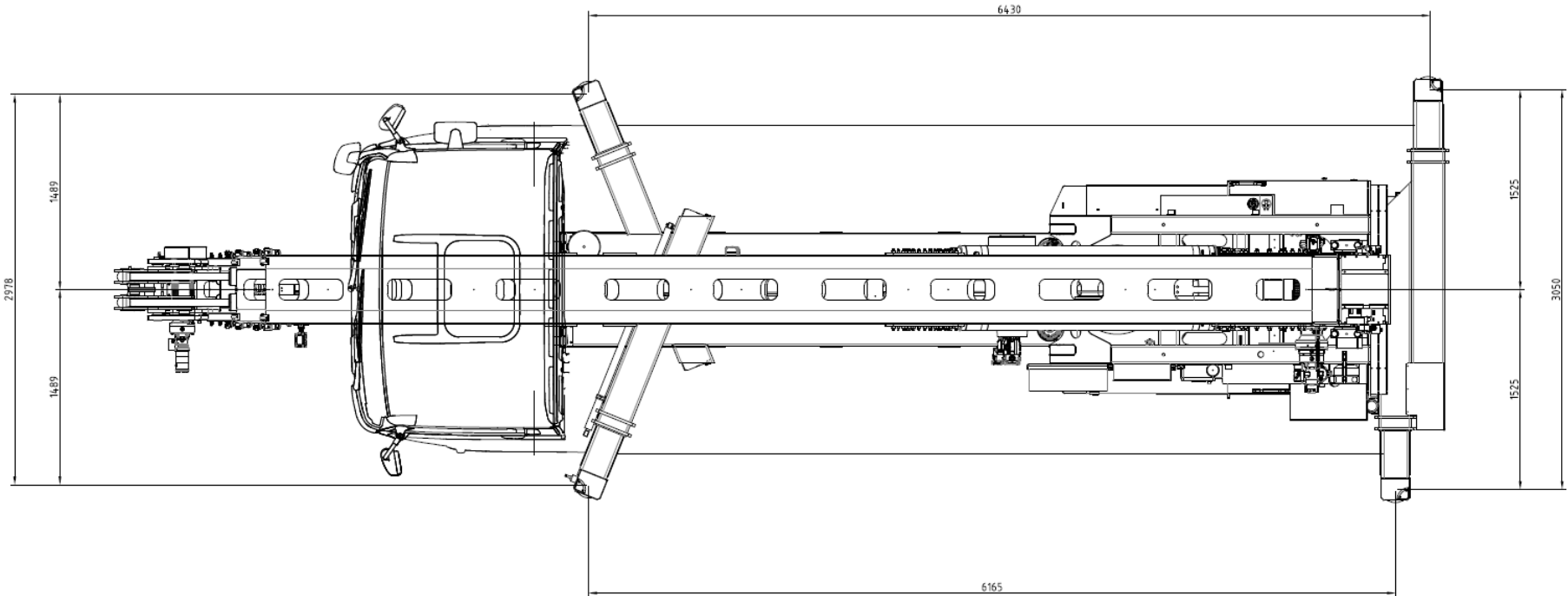


# K 950 RSX / RHX / RH

Traglasttabellen / Load capacity tables K950 RHX																					
Abstützungsposition: <b>mitte. AB / mitte. AB</b>					Klappspitzenwinkel: 165°					Länge Ausleger: 27.5m											
Outrigger position: Kontergewicht eingefahren					Folding tip angle:					Length boom:											
Klappspitzen Länge Folding tip length																					
Teleskoplänge: 0m - (S1)					Teleskoplänge: 4.0m - (S3)					Teleskoplänge: 6.0m - (S4)					Teleskoplänge: 8.2m + Auszug						
Telescopic length:					Telescopic length:					Telescopic length:					Telescopic length: + Extract						
Maximale Höhe: 36.1m					Maximale Höhe: 39.9m					Maximale Höhe: 41.8m					Maximale Höhe: 44.1m						
Maximum height:					Maximum height:					Maximum height:					Maximum height:						
Radius	Oberwagen stellungen Upper carriage positions				Oberwagen stellungen Upper carriage positions				Oberwagen stellungen Upper carriage positions				Oberwagen stellungen Upper carriage positions				Radius				
Radius	0°	45°	90°	135°	180°	0°	45°	90°	135°	180°	0°	45°	90°	135°	180°	0°	45°	90°	135°	180°	Radius
[m]	Tragfähigkeit [kg] Load capacity [kg]				Tragfähigkeit [kg] Load capacity [kg]				Tragfähigkeit [kg] Load capacity [kg]				Tragfähigkeit [kg] Load capacity [kg]				[m]				
3	1000	1000	1000	1000	1000	1000	1000	1000	1000	1000	1000	1000	1000	1000	1000	500	500	500	500	500	3
4	1000	1000	1000	1000	1000	1000	1000	1000	1000	1000	1000	1000	1000	1000	1000	500	500	500	500	500	4
5	1000	1000	1000	1000	1000	1000	1000	1000	1000	1000	1000	1000	1000	1000	1000	500	500	500	500	500	5
6	1000	1000	1000	1000	1000	1000	1000	1000	1000	1000	1000	1000	1000	1000	1000	500	500	500	500	500	6
7	1000	1000	1000	1000	1000	1000	1000	1000	1000	1000	1000	1000	1000	1000	1000	500	500	500	500	500	7
8	1000	1000	1000	1000	1000	1000	1000	1000	1000	1000	1000	1000	1000	1000	1000	500	500	500	500	500	8
9	1000	1000	1000	1000	1000	1000	1000	1000	1000	1000	1000	1000	1000	1000	1000	500	500	500	500	500	9
10	1000	1000	1000	1000	1000	1000	1000	1000	1000	1000	1000	1000	1000	1000	1000	500	500	500	500	500	10
11	1000	1000	1000	1000	1000	1000	1000	1000	1000	1000	1000	1000	1000	1000	1000	500	500	500	500	500	11
12	1000	1000	1000	1000	1000	1000	1000	1000	1000	1000	1000	1000	1000	1000	1000	500	500	500	500	500	12
13	1000	1000	1000	1000	1000	1000	1000	1000	1000	1000	1000	1000	1000	1000	1000	500	500	500	500	500	13
14	1000	1000	1000	1000	1000	1000	1000	1000	1000	1000	1000	1000	1000	1000	1000	500	500	500	500	500	14
15	1000	1000	1000	1000	1000	1000	1000	1000	1000	1000	1000	1000	1000	1000	1000	500	500	500	500	500	15
16	1000	1000	1000	1000	1000	1000	1000	1000	1000	1000	1000	1000	1000	1000	1000	500	500	500	500	500	16
17	1000	1000	1000	1000	1000	1000	1000	1000	1000	1000	1000	1000	1000	1000	1000	500	500	500	500	500	17
18	1000	1000	1000	1000	1000	1000	1000	1000	1000	1000	1000	900	900	900	900	500	500	500	500	500	18
19	1000	1000	1000	1000	1000	1000	1000	1000	1000	1000	1000	900	900	900	900	500	500	500	500	500	19
20	1000	1000	1000	1000	1000	1000	1000	1000	1000	1000	1000	900	900	800	900	500	500	500	500	500	20
21	1000	1000	1000	1000	1000	1000	1000	1000	1000	1000	1000	800	800	800	800	500	500	500	500	500	21
22	1000	1000	1000	1000	1000	1000	1000	1000	1000	1000	1000	800	800	800	800	500	500	500	500	500	22
23	1000	1000	800	1000	1000	1000	1000	900	1000	1000	1000	800	800	700	800	500	500	500	500	500	23
24	1000	1000	700	1000	1000	1000	1000	800	1000	1000	1000	700	700	700	800	500	500	500	500	500	24
25	1000	1000	500	1000	1000	900	900	700	500	500	500	700	700	600	700	500	500	500	500	500	25
26	800	800	400	800	800	800	800	600	500	500	500	700	700	600	700	500	500	500	500	500	26
27	600	600	400	600	600	800	800	500	500	500	500	700	700	600	700	500	500	500	500	500	27
28	500	500	300	500	500	700	700	500	500	500	500	600	600	500	600	500	500	500	500	500	28
29	400	400	300	400	400	600	600	250	500	500	500	600	600	500	600	500	500	500	500	500	29
30	400	400	300	400	400	600	600	250	500	500	500	600	600	500	600	500	500	500	500	500	30
31	300	300	250	300	300	500	500	250	500	500	500	500	500	400	600	500	500	500	500	500	31
32						500	500	250	500	500	500	500	500	400	500	500	500	400	500	500	32
33						400	400	250	4000	400	500	500	300	500	500	500	500	400	500	500	33
34											500	500	300	500	500	500	500	300	500	500	34
35											400	400	300	500	500	500	500	300	500	500	35
36											400	400	250	400	400	400	400	300	400	400	36
37											300	300	250	400	400	400	400	250	400	400	37
38																400	400	250	400	400	38

# K 900 RSX / RHX / RH

Abstützposition: min. AB / min. AB



# K 950 RSX / RHX / RH

Traglasttabellen / Load capacity tables K950 RSX / RHX / RH																					
Abstützungsposition: <b>min. AB / min. AB</b>					Klappspitzenwinkel: 165°					Länge Ausleger: 23.8m											
Outrigger position:					Folding tip angle:					Length boom:											
Klappspitzen Länge Folding tip length																					
Teleskoplänge: 0m - (S1) Telescopic length: Maximale Höhe: 32.3m Maximum height:					Teleskoplänge: 4.0m - (S3) Telescopic length: Maximale Höhe: 36.0m Maximum height:					Teleskoplänge: 6.0m - (S4) Telescopic length: Maximale Höhe: 38.0m Maximum height:					Teleskoplänge: 8.2m + Auszug Telescopic length: + Extract Maximale Höhe: 40.2m Maximum height:						
Radius Radius	Oberwagen stellungen Upper carriage positions					Oberwagen stellungen Upper carriage positions					Oberwagen stellungen Upper carriage positions					Oberwagen stellungen Upper carriage positions					Radius Radius
	0°	45°	90°	135°	180°	0°	45°	90°	135°	180°	0°	45°	90°	135°	180°	0°	45°	90°	135°	180°	
[m]	Tragfähigkeit [kg] Load capacity [kg]					Tragfähigkeit [kg] Load capacity [kg]					Tragfähigkeit [kg] Load capacity [kg]					Tragfähigkeit [kg] Load capacity [kg]					[m]
3	3000	3000	3000	3000	3000	1700	1700	1700	1700	1700	1000	1000	1000	1000	1000	500	500	500	500	500	3
4	3000	3000	3000	3000	3000	1700	1700	1700	1700	1700	1000	1000	1000	1000	1000	500	500	500	500	500	4
5	3000	3000	3000	3000	3000	1700	1700	1700	1700	1700	1000	1000	1000	1000	1000	500	500	500	500	500	5
6	3000	3000	3000	3000	3000	1700	1700	1700	1700	1700	1000	1000	1000	1000	1000	500	500	500	500	500	6
7	3000	3000	3000	3000	3000	1700	1700	1700	1700	1700	1000	1000	1000	1000	1000	500	500	500	500	500	7
8	3000	3000	3000	3000	3000	1700	1700	1700	1700	1700	1000	1000	1000	1000	1000	500	500	500	500	500	8
9	3000	3000	3000	3000	3000	1700	1700	1700	1700	1700	1000	1000	1000	1000	1000	500	500	500	500	500	9
10	2800	2800	2000	2000	2000	1700	1700	1700	1700	1700	1000	1000	1000	1000	1000	500	500	500	500	500	10
11	2700	2600	2000	2000	2000	1700	1700	1700	1700	1700	1000	1000	1000	1000	1000	500	500	500	500	500	11
12	2600	2500	2000	2000	2000	1700	1700	1700	1700	1700	1000	1000	1000	1000	1000	500	500	500	500	500	12
13	2500	2300	1700	1700	2000	1600	1600	1600	1600	1600	1000	1000	1000	1000	1000	500	500	500	500	500	13
14	2300	2100	1500	1500	2000	1600	1600	1500	1600	1600	1000	1000	1000	1000	1000	500	500	500	500	500	14
15	2200	2000	1400	1300	2000	1500	1500	1500	1500	1500	1000	1000	1000	1000	1000	500	500	500	500	500	15
16	2100	1700	1300	1200	2000	1400	1400	1300	1400	1400	1000	1000	1000	1000	1000	500	500	500	500	500	16
17	2000	1500	1000	1000	2000	1400	1300	1000	1300	1400	900	900	900	900	900	500	500	500	500	500	17
18	1900	1300	800	900	1900	1300	1200	900	1100	1300	900	900	800	900	900	500	500	500	500	500	18
19	1800	1200	700	800	1800	1300	1100	800	1000	1300	800	800	800	800	800	500	500	500	500	500	19
20	1600	1000	600	700	1700	1200	1000	700	900	1200	800	800	700	800	800	500	500	500	500	500	20
21	1500	900	500	600	1500	1200	1000	600	800	1200	800	800	700	700	700	500	500	500	500	500	21
22	1400	800	400	500	1400	1100	900	500	600	1100	700	700	600	700	700	500	500	500	500	500	22
23	1200	700	400	400	1200	1100	800	400	500	1100	700	700	500	600	700	500	500	500	500	500	23
24	1000	600	300	400	1000	1000	700	250	400	1000	600	600	500	600	600	500	500	400	500	500	24
25	800	500	300	300	800	1000	600		400	1000	600	600	250	500	600	500	500	400	500	500	25
26	500	250	250	250	500	1000	500		300	800	500	500		500	500	500	500	300	500	500	26
27						500	400		300	500	500	500		400	500	500	500	300	500	500	27
28						500	300		250	400	500	500		300	500	500	500	250	500	500	28
29						400	250		250	250	250	250		200	250	500	500		500	500	29
30											250	250		250	250	500	500		500	500	30
31																500	500		400	500	31
32																500	500		400	500	32
33																400	400		300	500	33
34																300	300		300	500	34
35																250	250		250	400	35

# K 950 RSX / RHX / RH

Traglasttabellen / Load capacity tables K950 RSX / RHX / RH_20237887																					
Abstützungsposition: <b>min. AB / min. AB</b>					Klappspitzenwinkel: 165°					Länge Ausleger: 25.4m											
Outrigger position:					Folding tip angle:					Length boom:											
Klappspitzen Länge Folding tip length																					
Teleskoplänge: 0m - (S1)					Teleskoplänge: 4.0m - (S3)					Teleskoplänge: 6.0m - (S4)					Teleskoplänge: 8.2m + Auszug						
Telescopic length:					Telescopic length:					Telescopic length:					Telescopic length: + Extract						
Maximale Höhe: 34.1m					Maximale Höhe: 37.8m					Maximale Höhe: 39.8m					Maximale Höhe: 42.0 m						
Maximum height:					Maximum height:					Maximum height:					Maximum height:						
Radius	Oberwagen stellungen Upper carriage positions					Oberwagen stellungen Upper carriage positions					Oberwagen stellungen Upper carriage positions					Oberwagen stellungen Upper carriage positions					Radius
	0°	45°	90°	135°	180°	0°	45°	90°	135°	180°	0°	45°	90°	135°	180°	0°	45°	90°	135°	180°	
[m]	Tragfähigkeit [kg] Load capacity [kg]					Tragfähigkeit [kg] Load capacity [kg]					Tragfähigkeit [kg] Load capacity [kg]					Tragfähigkeit [kg] Load capacity [kg]					[m]
3	1700	1700	1700	1700	1700	1700	1700	1700	1700	1700	1000	1000	1000	1000	1000	500	500	500	500	500	3
4	1700	1700	1700	1700	1700	1700	1700	1700	1700	1700	1000	1000	1000	1000	1000	500	500	500	500	500	4
5	1700	1700	1700	1700	1700	1700	1700	1700	1700	1700	1000	1000	1000	1000	1000	500	500	500	500	500	5
6	1700	1700	1700	1700	1700	1700	1700	1700	1700	1700	1000	1000	1000	1000	1000	500	500	500	500	500	6
7	1700	1700	1700	1700	1700	1700	1700	1700	1700	1700	1000	1000	1000	1000	1000	500	500	500	500	500	7
8	1700	1700	1700	1700	1700	1700	1700	1700	1700	1700	1000	1000	1000	1000	1000	500	500	500	500	500	8
9	1700	1700	1700	1700	1700	1700	1700	1700	1700	1700	1000	1000	1000	1000	1000	500	500	500	500	500	9
10	1700	1700	1700	1700	1700	1700	1700	1700	1700	1700	1000	1000	1000	1000	1000	500	500	500	500	500	10
11	1700	1700	1700	1700	1700	1700	1700	1700	1700	1700	1000	1000	1000	1000	1000	500	500	500	500	500	11
12	1700	1700	1700	1700	1700	1700	1700	1700	1700	1700	1000	1000	1000	1000	1000	500	500	500	500	500	12
13	1700	1700	1700	1700	1700	1600	1500	1400	1500	1600	1000	1000	1000	1000	1000	500	500	500	500	500	13
14	1700	1700	1200	1700	1700	1500	1400	1300	1400	1500	1000	1000	1000	1000	1000	500	500	500	500	500	14
15	1700	1700	1100	1700	1700	1400	1200	1200	1200	1400	1000	1000	1000	1000	1000	500	500	500	500	500	15
16	1700	1700	1000	1700	1700	1300	1100	1100	1100	1300	1000	1000	1000	1000	1000	500	500	500	500	500	16
17	1700	1700	800	1700	1700	1200	1100	1000	1100	1200	900	900	900	900	900	500	500	500	500	500	17
18	1700	1700	700	1700	1700	1000	1100	900	1100	1000	900	900	800	900	900	500	500	500	500	500	18
19	1700	1200	600	1200	1700	1000	1000	800	1000	1000	900	800	700	800	900	500	500	500	500	500	19
20	1700	1100	500	1100	1700	1000	1000	700	1000	1000	800	800	700	800	800	500	500	500	500	500	20
21	1500	1000		1000	1500	1000	1000	600	1000	1000	800	800	600	800	800	500	500	500	500	500	21
22	1200	900		900	1200	1000	1000	500	1000	1000	800	700	500	700	800	500	500	500	500	500	22
23	1100	800		800	1100	1000	900	400	900	1000	700	700	500	700	700	500	500	500	500	500	23
24	1000	700		700	1000	1000	800	250	800	1000	700	600	400	600	700	500	500	500	500	500	24
25	800	600		600	800	1000	700		700	1000	7000	600	400	600	700	500	500	500	500	500	25
26	600	500		500	600	500	500		500	500	700	600	300	600	700	500	500	400	500	500	26
27	500				500	500	400		250	500	600	500	300	500	600	500	500	300	500	500	27
28						250	300			250	600	500	250	500	600	500	500	250	500	500	28
29						250	250			250	600	500		500	600	500	500		500	500	29
30											500	400		400	500	500	500		400	500	30
31											500	300		300	500	500	400		400	500	31
32											500	250		250	500	500	400		300	500	32
33											500				500	500	300		300	500	33
34															500	300			300	500	34
35															500	250			250	500	35
36															400	250			250	400	36

# K 950 RSX / RHX / RH

Traglasttabellen / Load capacity tables K950 RSX / RHX / RH 20237708																					
Abstützungsposition: <b>min. AB / min. AB</b>					Klappspitzenwinkel: 165°					Länge Ausleger: 27.5m											
Outrigger position: Kontergewicht eingefahren					Folding tip angle:					Length boom:											
Klappspitzen Länge Folding tip length																					
Teleskoplänge: 0m - (S1) Telescopic length: Maximale Höhe: 36.1m Maximum height:					Teleskoplänge: 4.0m - (S3) Telescopic length: Maximale Höhe: 39.9m Maximum height:					Teleskoplänge: 6.0m - (S4) Telescopic length: Maximale Höhe: 41.8m Maximum height:					Teleskoplänge: 8.2m + Auszug Telescopic length: + Extract Maximale Höhe: 44.1m Maximum height:						
Radius Radius	Oberwagen stellungen Upper carriage positions					Oberwagen stellungen Upper carriage positions					Oberwagen stellungen Upper carriage positions					Oberwagen stellungen Upper carriage positions					Radius Radius
	0°	45°	90°	135°	180°	0°	45°	90°	135°	180°	0°	45°	90°	135°	180°	0°	45°	90°	135°	180°	
[m]	Tragfähigkeit [kg] Load capacity [kg]					Tragfähigkeit [kg] Load capacity [kg]					Tragfähigkeit [kg] Load capacity [kg]					Tragfähigkeit [kg] Load capacity [kg]					[m]
3	1000	1000	1000	1000	1000	1000	1000	1000	1000	1000	1000	1000	1000	1000	1000	500	500	500	500	500	3
4	1000	1000	1000	1000	1000	1000	1000	1000	1000	1000	1000	1000	1000	1000	1000	500	500	500	500	500	4
5	1000	1000	1000	1000	1000	1000	1000	1000	1000	1000	1000	1000	1000	1000	1000	500	500	500	500	500	5
6	1000	1000	1000	1000	1000	1000	1000	1000	1000	1000	1000	1000	1000	1000	1000	500	500	500	500	500	6
7	1000	1000	1000	1000	1000	1000	1000	1000	1000	1000	1000	1000	1000	1000	1000	500	500	500	500	500	7
8	1000	1000	1000	1000	1000	1000	1000	1000	1000	1000	1000	1000	1000	1000	1000	500	500	500	500	500	8
9	1000	1000	1000	1000	1000	1000	1000	1000	1000	1000	1000	1000	1000	1000	1000	500	500	500	500	500	9
10	1000	1000	1000	1000	1000	1000	1000	1000	1000	1000	1000	1000	1000	1000	1000	500	500	500	500	500	10
11	1000	1000	1000	1000	1000	1000	1000	1000	1000	1000	1000	1000	1000	1000	1000	500	500	500	500	500	11
12	1000	1000	1000	1000	1000	1000	1000	1000	1000	1000	1000	1000	1000	1000	1000	500	500	500	500	500	12
13	1000	1000	1000	1000	1000	1000	1000	1000	1000	1000	1000	1000	1000	1000	1000	500	500	500	500	500	13
14	1000	1000	1000	1000	1000	1000	1000	1000	1000	1000	1000	1000	1000	1000	1000	500	500	500	500	500	14
15	1000	1000	1000	1000	1000	1000	1000	1000	1000	1000	1000	1000	1000	1000	1000	500	500	500	500	500	15
16	1000	1000	800	1000	1000	1000	1000	1000	1000	1000	1000	1000	1000	1000	1000	500	500	500	500	500	16
17	1000	1000	700	1000	1000	1000	1000	500	1000	1000	1000	1000	900	1000	1000	500	500	500	500	500	17
18	1000	1000	600	1000	1000	1000	1000	500	1000	1000	900	900	800	900	900	500	500	500	500	500	18
19	1000	1000	500	800	1000	1000	1000	500	1000	1000	900	800	700	800	900	500	500	500	500	500	19
20	1000	800	400	700	1000	1000	1000	500	900	1000	800	800	700	800	900	500	500	500	500	500	20
21	900	700	300	600	1000	1000	800	250	700	1000	800	700	600	700	800	500	500	500	500	500	21
22	800	600	250	500	1000	1000	700	250	600	1000	800	700	600	700	800	500	500	500	500	500	22
23	700	500		400	1000	1000	600	250	500	1000	700	600	500	600	800	500	500	500	500	500	23
24	700	400		250	900	1000	500		400	1000	700	600	400	500	800	500	500	500	500	500	24
25	600	250			800	800	400		300	900	600	500	300	500	700	500	500	400	500	500	25
26	500				800	700	300		250	800	600	500	250	400	700	500	500	250	500	500	26
27	500				700	600	250			800	600	400		300	700	500	500		400	500	27
28	400				600	500				700	500	400		250	600	500	400		400	500	28
29	300				600	400				600	500	300			600	500	400		300	500	29
30	250				500	400				600	500	300			600	500	300		300	500	30
31					500	300				500	400	250			600	500	300		250	500	31
32						250				500	300	0			500	500	250			500	32
33										400	300	0			500	400				500	33
34										250	250	0			500	400				500	34
35															500	300				500	35
36															400	300				500	36
37															250	250				400	37
38																				300	38
39																				250	39